

Front



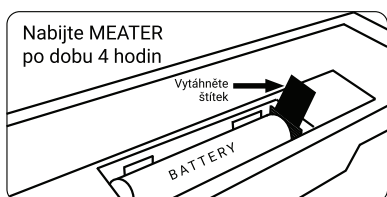
Děkujeme, že jste zvolili MEATER:
První chytrý bezdrátový teploměr na maso na světě.

Vaření domácích gurmánských pokrmů nikdy nebylo
snadnější!

Pro nejlepší využití teploměru MEATER prosím dodržte
důležité bezpečnostní pokyny (najdete je za touto
stránkou a v aplikaci MEATER). Více informací naleznete
na www.meater.com.

V případě potřeby kontaktujte podporu na
adreset@apptionlabs.com

Začínáme



Stáhněte aplikaci MEATER



iOS
Android

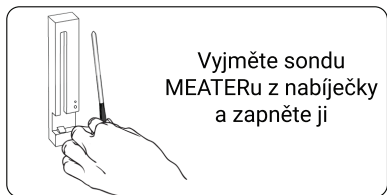
Navštivte meater.com/app



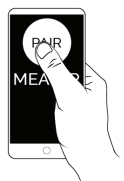
Spusťte
aplikaci MEATER



Vyměňte sondu
MEATERu z nabíječky
a zapněte ji



Postupujte podle
instrukcí v aplikaci pro
spárování sondy
MEATER při prvním
použití



Back



Důležité bezpečnostní pokyny

- Teploměr MEATER použijte pouze k určenému účelu.
- Teploměr MEATER je určen pro použití v maso (potravinu).
- Aby nedošlo k úrazu elektrickým proudem, nabíjecí blok neponořujte do vody ani jiných kapalin.
- Aby nedošlo k poškození MEATERu, je nutné vložit sondu do masa až po bezpečnostní zárez.
- Pro dosažení nejlepšího výkonu NEVKLÁDEJTE do masa žádnou část keramické rukojeti MEATERu.
- Sondy MEATER NEPOUŽÍVEJTE v mikrovlnné troubě ani tlakovém hrnci.
- NIKDY neupouštějte teploměr MEATER na tvrdý povrch.
- Sondy MEATER nejsou vhodné do myčky. Před každým použitím a po každém použití ručně omyjte mýdlem a vodou.
- Před umístěním sond MEATER zpět do nabíječky nebo bloku MEATER se ujistěte, že jsou zcela suché.
- Teploměr MEATER je voděodolný, nikoliv vodotěsný. Neponořujte na dlouhou dobu do vody.
- Dbejte zvýšeného zacházení se špičatým hrotem sondy.
- Během vaření nebo těsně po něm bude sonda velmi horká. NEDOTYKEJTE se jí holými rukama.
- Sondu MEATER po vaření NEPONORUJTE do studené vody. Před umytím vyčkejte, až vychladne.
- MEATER není hračka. Pokud budete teploměr MEATER používat v blízkosti dětí, je nutný přísný dohled.
- Maximální hodnota senzoru vnitřní teploty je 100 °C (212 °F). Teplota nad maximální hodnotou může teploměr MEATER potenciálně poškodit.
- Maximální hodnota senzoru okolní teploty je 275 °C (527 °F). Teplota nad maximální hodnotou může teploměr MEATER potenciálně poškodit.
- Při vaření se ujistěte, že se senzor okolní teploty ani jakákoliv část sondy nedotýkají povrchu HORKÉ varné desky.
- Při vyjímání z masa se vyvarujte působení tlaku vlevo/vpravo/nahoru/dolů na keramickou rukojeť MEATER. Pro vyjmutí zatáhněte a otočte ve stejnou horizontální ose jako při vkládání.
- Konzumace syrového nebo nedovařeného masa, drůbeže nebo mořských plodů může zvýšit riziko onemocnění způsobeného potravinami. Pro snížení rizika vařte jídlo podle bezpečných teplot MZE.
- Pokud teploměr MEATER nepoužíváte,
- skladujte jej na suchém a chladném místě.

Informace pro uživatele

Pozor: Změny nebo modifikace tohoto zařízení, které nebyly výslovně schváleny odpovědnou stranou, mohou vést ke ztrátě oprávnění uživatele k provozování tohoto zařízení.

Modelové číslo nabíječky MEATERu: Modelové číslo sondy MT-CH01 MEATERu: MT-PRO0 FCC ID: 2AISIMTPR Patenty: www.meater.com/patents

Toto zařízení splňuje ustanovení části 15 pravidel FCC. Provoz zařízení závisí na následujících dvou podmínkách: (1) Toto zařízení nesmí způsobovat škodlivé rušení a (2) toto zařízení musí přijmout jakákoliv přijatá rušení, včetně důsledků, které mohou způsobit nežádoucí provoz.



Omezená záruka a podmínky vrácení

Společnost Apption Labs tímto zaručuje, že teploměr MEATER po dobu jednoho (1) roku od data nákupu neobsahuje vady dílů, materiálu a zpracování. V případě, že během záruční lhůty budete požadovat jakékoli opravy nebo servis v rámci této záruky, obraťte se prosím na tým zákaznické podpory společnosti App Lab Labs:

Email: support@apptionlabs.com

Neposílejte žádné části MEATERu společnosti Apption Labs bez předchozího čísla Žádosti o reklamaci (RMA) a dalších instrukcí. Tato záruka je ZNEPLATNĚNA, pokud: a) nejsou dodrženy bezpečnostní instrukce ke správnému používání produktu; b) dojde k nezaviněnému poškození ze strany uživatele nebo kuchyňského přístroje; c) byl teploměr MEATER použit komerčním způsobem; nebo d) pokud bylo s teploměrem MEATER nevhodně manipulováno.

Veškeré náklady na dopravu jakýchkoliv částí MEATERu společnosti Apption Labs hradí uživatel. Veškeré náklady na vrácení uživatelských produktů společnosti Apption Labs na stejnou adresu, ze které produkt odesílal uživatel, hradí společnost Apption Labs. Pokud bude tým spokojenosti zákazníků společnosti Apption Labs považovat produkt za nefunkční po jeho obdržení, veškeré náklady na dopravu hradí společnost Apption Labs.

Úplné firemní zásady naleznete na našich internetových stránkách meater.com/support. Tyto zásady nahrazují všechny informace uvedené v této uživatelské příručce.

Aby se zařízení vešlo do obalu,
je složeno jako harmonika.